

	Mode Opérateur Papier généré à partir du mode opératoire Vidéo	Code SKU	Date : 10/07/2020
Atelier LE CREUSOT	Casse-tete-sphere 12 pieces-Montage - 01.00.01 Créé par : A. FREREJEAN		

Distributeur du logiciel **ModOP Vidéo ULTRA** :
AXAUNE fidelity - Tel. 03 85 55 21 81 - www.axaune.fr

Casse-tete-sphere 12 pieces-Montage

De Quoi s'agit-il ?

Mode opératoire de montage du casse-tête Sphère

Illustration du poste de travail

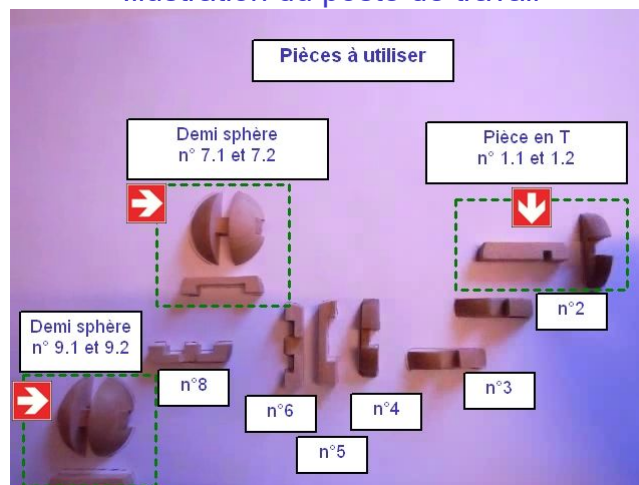



Illustration du matériel utilisé


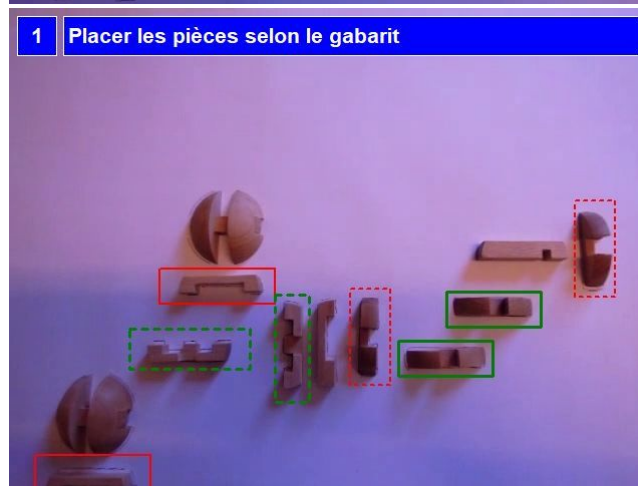


	Mode Opérateur Papier généré à partir du mode opératoire Vidéo	Code SKU	Date : 10/07/2020
Atelier LE CREUSOT	Casse-tete-sphere 12 pieces-Montage - 01.00.01 Créé par : A. FREREJEAN		

Distributeur du logiciel **ModOP Vidéo ULTRA** :
AXAUNE fidelity - Tel. 03 85 55 21 81 - www.axaune.fr

Opération 1 : Préparation des éléments

Opérations élémentaires	Sécurité	AutoControle	Insctuction	Gestuel
1- Placer les pièces selon le gabarit				○
2- Assembler les demi-sphères				○





	Mode Opérateur Papier généré à partir du mode opératoire Vidéo	Code SKU	Date : 10/07/2020
Atelier LE CREUSOT	Casse-tete-sphere 12 pieces-Montage - 01.00.01 Créé par : A. FREREJEAN		

Distributeur du logiciel **ModOP Vidéo ULTRA** :
AXAUNE fidelity - Tel. 03 85 55 21 81 - www.axaune.fr

Opération 2 : Réunir les demi-sphères

Opérations élémentaires	Sécurité	AutoContrôle	Insctuction	Gestuel
1- Réunir les demi sphères				○
2- Demi-sphères assemblées				○






	Mode Opérateur Papier généré à partir du mode opératoire Vidéo	Code SKU	Date : 10/07/2020
Atelier LE CREUSOT	Casse-tete-sphere 12 pieces-Montage - 01.00.01 Créé par : A. FREREJEAN		

Distributeur du logiciel **ModOP Vidéo ULTRA** :
AXAUNE fidelity - Tel. 03 85 55 21 81 - www.axaune.fr

Opération 3 : Assemblage des pièces 6 à 1

Opérations élémentaires	Sécurité	AutoControle	Insctuction	Gestuel
1- Retourner la pièce				○
2- Insérer la pièce n°4				○
3- Déplacer les 2 pièces centrales				○
4- Placer la pièce n°3				○
5- Bloquer la pièce 4 avec la pièce 5				○
6- Bloquer la pièce 4				○
7- Insérer la pièce n°2			Passer par l'orifice	
8- Repositionner l'élément central				○
9- Insérer l'élément n°2				○
10- Déplacer la pièce 2 en butée à gauche				○
11- Préparer la pièce en T				○
12- Insérer la pièce en T			Retourner la sphère et insérer la pièce en T	







**Mode Opérateur Papier généré
à partir du mode opératoire Vidéo**

Code SKU


Date :
10/07/2020

Atelier
LE CREUSOT

Casse-tete-sphere 12 pieces-Montage - 01.00.01
Créé par : A. FREREJEAN

Distributeur du logiciel **ModOP Vidéo ULTRA** :
AXAUNE fidelity - Tel. 03 85 55 21 81 - www.axaune.fr

8 Repositionner l'élément central




9 Insérer l'élément n°2




10 Déplacer la pièce 2 en butée à gauche



11 Préparer la pièce en T



11 Préparer la pièce en T



12 Insérer la pièce en T

